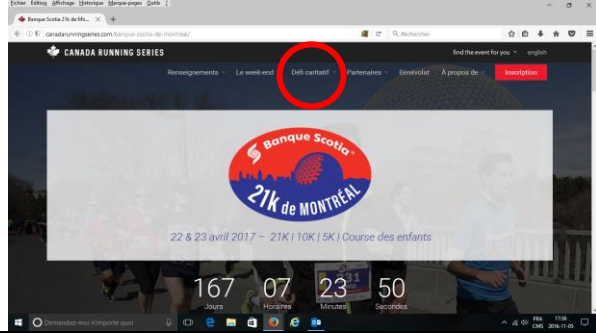


Inscription au Défi Caritatif Banque Scotia 2017 : Étape par étape

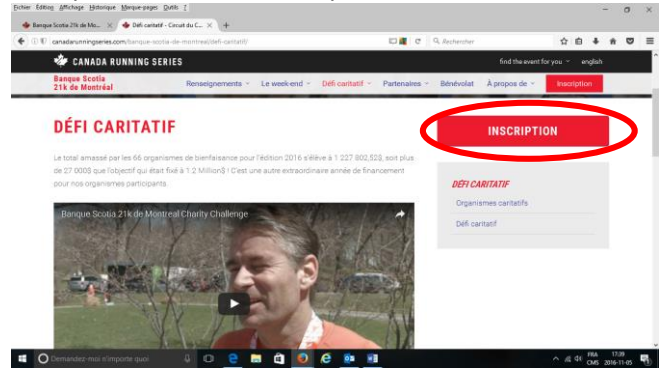
Tous participants inscrits à la collecte de fonds pour l'ANFQ recevront une belle tuque **Beautiful Me** aux couleurs de notre **porte-parole** et chanteur/compositeur **Richard D'Anjou**.

Chaque participant qui amasse plus de 150\$ pour l'ANFQ, recevra un remboursement de ses frais d'inscription par la poste après la course de la part de l'ANFQ. C'est payant ! 😊

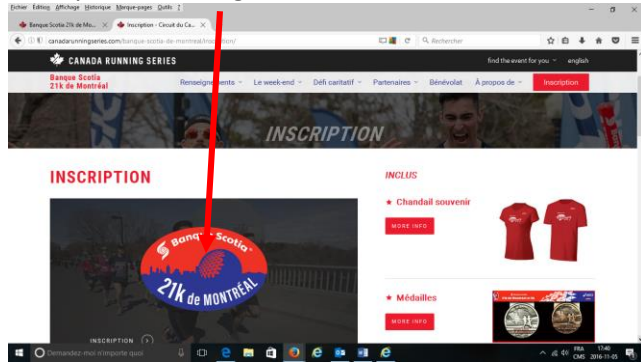
1. Pour s'inscrire : Cliquez [ici](http://canadarunningseries.com/banque-scotia-de-montreal/) et cliquez sur l'onglet **Défi caritatif**



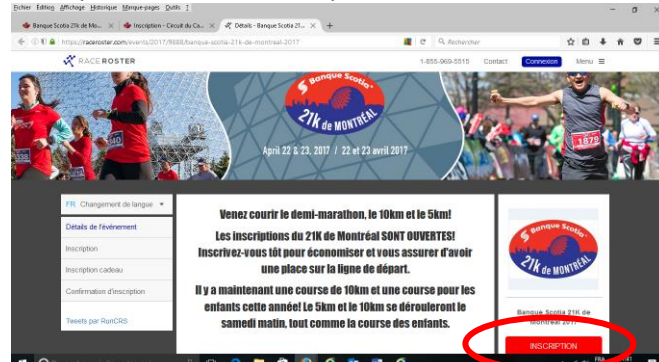
2. Cliquez ensuite sur **Inscription**



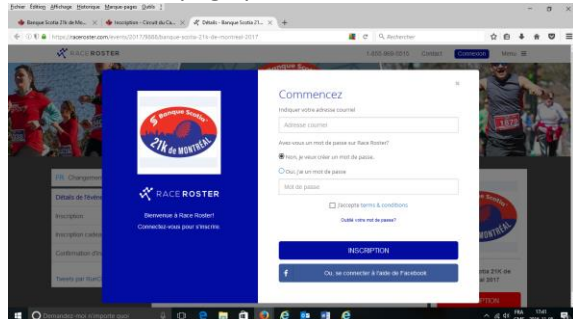
3. Cliquez sur l'image



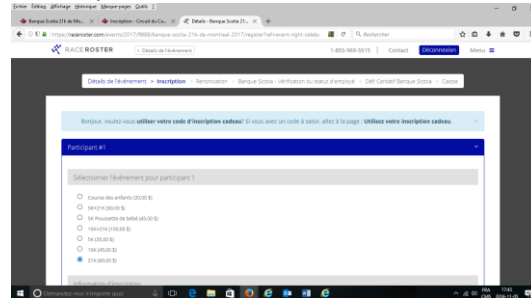
4. Cliquez encore sur inscription



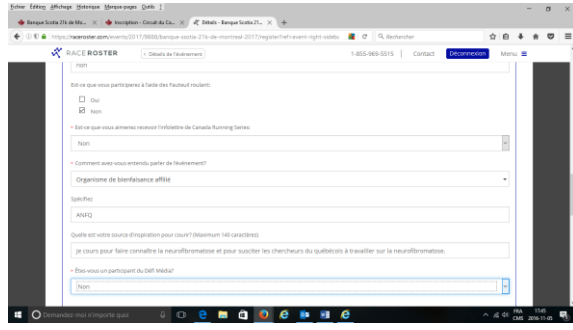
5. Créer votre page personnelle de collecte de fonds.



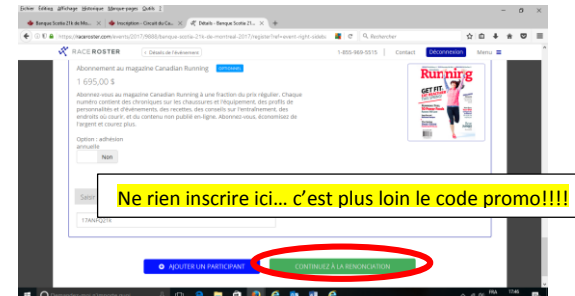
6. Remplir cette section



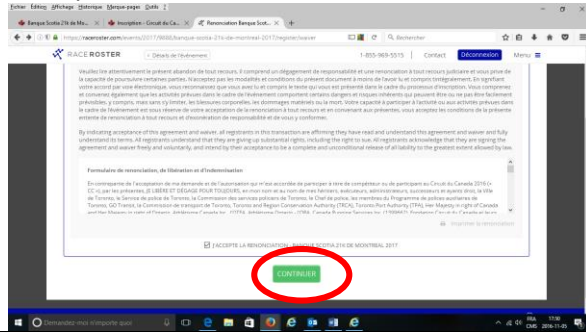
7. Continuez



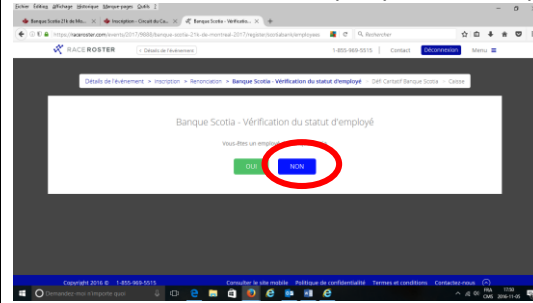
8. Ne pas écrire de code promo ici... c'est plus loin... Cliquez sur **Continuer à la renonciation**.



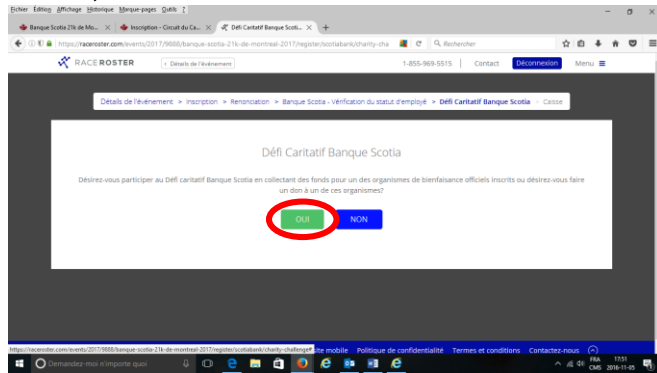
9. Cliquez sur CONTINUEZ



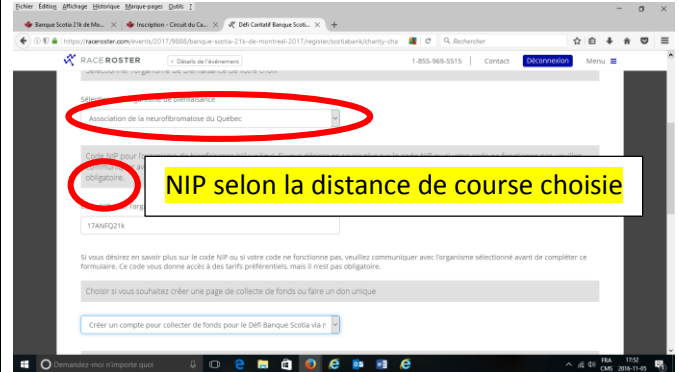
10. Non vous ne travaillez pas pour la Banque Scotia?



11. Oui, vous voulez faire une collecte de fonds.



12. Sélectionner Association de la neurofibromatose du Québec et entrez le bon NIP



Code NIP selon la course choisie :

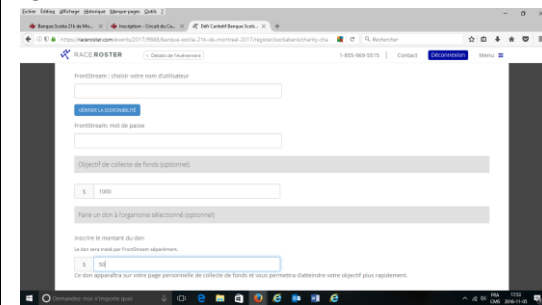
NIP du 21 km : 17ANFQ21k (60\$ + 3\$ + 5,62\$)

NIP du 10K : 17ANFQ10k (45\$ + 2,25 + 4,54\$)

NIP du 5k : avec poussette : 17ANFQ5p (45\$ + 2,25 + 4,54\$)

NIP course enfant : 17ANFQenf (20\$ + 1\$ + 2,75\$)

13.



14. Voilà! Vous êtes inscrits 😊

Prenez en note votre no. de confirmation Race Rooster.

15. Personnalisez votre page avec une photo (écrire un titre à votre photo)

16. Envoyez votre page à tous vos amis!

Courez, ils donneront!